



|  |                                      |                                 |                                       |  |
|--|--------------------------------------|---------------------------------|---------------------------------------|--|
|  | <b>EJÉRCITO NACIONAL DE COLOMBIA</b> |                                 |                                       |  |
| <b>DIRECCIÓN DE PROCESO</b>  | INGENIEROS<br>DISEÑO Y DESARROLLO    | <b>FORMATO</b><br><b>CÓDIGO</b> | ESPECIFICACIONES TÉCNICAS<br>DI-FT-06 |  |
| <b>FECHA EMISIÓN</b>   | MARZO 7 DE 2011                      | <b>VERSION</b>                  | 01                                    | <b>HOJA</b> 1 DE 2   |

| IDENTIFICACIÓN   |   |               |          |               |
|------------------|---|---------------|----------|---------------|
| <b>CAPITULO:</b> | INSTALACIONES ELÉCTRICAS  | <b>CODIGO</b> |          | IE-8          |
| <b>ITEM:</b>     | SUMINISTRO, INSTALACIÓN Y PUESTA EN FUNCIONAMIENTO DE PLANTA ELECTRICA TIPO EN CABINA INSONORA CAPACIDAD NOMINAL DE 27 kW - 34 KVA PRIME, 60Hz, NIVEL DE RUIDO (1 METRO DE DISTANCIA >75dB) Y OPERAR A (2600 msnm). Con Tablero de control digital, Amortiguadores de vibración, Tanque combustible incorporado en la base, Protección de sobre corriente en el tablero, Silenciador de escape residencial, Acople flexible, Cargador automático de baterías, Módulo de arranque automático, Sensor de bajo nivel de refrigerante, Precalentador de camisas, Gobernador electrónico, Manual de instrucciones y catálogos, Ficha Técnica de (motor y generador), Capacitación de manejo en la entrega y puesta en funcionamiento de la planta, Breaker termomagnético. INCLUYE CERTIFICADO DE CONFORMIDAD DE PRODUCTO RETIE Y TODO LO NECESARIO PARA SU CORRECTO FUNCIONAMIENTO. | <b>CODIGO</b> | IE-8.876 | <b>UM</b> UND |

### 1. DESCRIPCION

Realizar la respectiva ejecución de: "SUMINISTRO, INSTALACIÓN Y PUESTA EN FUNCIONAMIENTO DE PLANTA ELECTRICA TIPO EN CABINA INSONORA CAPACIDAD NOMINAL DE 27 kW - 34 KVA PRIME, 60Hz, NIVEL DE RUIDO (1 METRO DE DISTANCIA >75dB) Y OPERAR A (2600 msnm). Con Tablero de control digital, Amortiguadores de vibración, Tanque combustible incorporado en la base, Protección de sobre corriente en el tablero, Silenciador de escape residencial, Acople flexible, Cargador automático de baterías, Módulo de arranque automático, Sensor de bajo nivel de refrigerante, Precalentador de camisas, Gobernador electrónico, Manual de instrucciones y catálogos, Ficha Técnica de (motor y generador), Capacitación de manejo en la entrega y puesta en funcionamiento de la planta, Breaker termomagnético. INCLUYE CERTIFICADO DE CONFORMIDAD DE PRODUCTO RETIE Y TODO LO NECESARIO PARA SU CORRECTO FUNCIONAMIENTO."

### 2. PROCEDIMIENTO DE EJECUCION



- Consultar las normas de acuerdo con el Operador de Red local.
- Consultar Norma Técnica Colombiana (NTC 2050).
- Consultar el Reglamento Técnico de Instalaciones Eléctricas (RETIE).
- Verificar que en el trazado haya la menor cantidad de cambios de dirección posible.
- **Cualquier detalle que se muestre en los planos o APU y no figuren en las especificaciones tendrá tanta validez como cualquiera de los tres documentos.**

### 3. TOLERANCIAS PARA ACEPTACION

SI ☐

NO ☒

|                                     |         |                                    |
|-------------------------------------|---------|------------------------------------|
| ELABORO: CENTRO DE COSTOS C-4 COING | REVISO: | ACTUALIZO: ANGIE YISELA HOYOS LEON |
| FECHA: MAYO 19 DE 2008              | FECHA:  | FECHA: 2020                        |

|  |                                      |                |                           |             |  |
|--|--------------------------------------|----------------|---------------------------|-------------|--|
|  | <b>EJÉRCITO NACIONAL DE COLOMBIA</b> |                |                           |             |  |
| <b>DIRECCIÓN DE PROCESO</b>  | INGENIEROS                           | <b>FORMATO</b> | ESPECIFICACIONES TÉCNICAS |             |  |
| <b>FECHA EMISIÓN</b>   | DISEÑO Y DESARROLLO                  | <b>CÓDIGO</b>  | DI-FT-06                  |             |  |
|  | MARZO 7 DE 2011                      | <b>VERSION</b> | 01                        | <b>HOJA</b> | 2 DE 2   |

#### 4. ENSAYOS A REALIZAR

SI ☒ NO ☐

#### 5. MATERIALES

SI ☒ NO ☐

- PLANTA ELECTRICA TIPO EN CABINA INSONORA CAPACIDAD NOMINAL DE 27 kW - 34 KVA PRIME, 60Hz, NIVEL DE RUIDO (1 METRO DE DISTANCIA >75dB) Y OPERAR A (2600 msnm). Con Tablero de control digital, Amortiguadores de vibración, Tanque combustible incorporado en la base, Protección de sobre corriente en el tablero, Silenciador de escape residencial, Acople flexible, Cargador automático de baterías, Módulo de arranque automático, Sensor de bajo nivel de refrigerante, Precalentador de camisas, Gobernador electrónico, Manual de instrucciones y catálogos, Ficha Técnica de (motor y generador), Capacitación de manejo en la entrega y puesta en funcionamiento de la planta, Breaker termomagnético.

#### 6. EQUIPO

- EQUIPO BASICO (Herramienta menor).

#### 7. DESPERDICIOS

Incluidos SI ☒ NO ☐  
Remitirse al APU

#### 8. MANO DE OBRA

Incluida SI ☒ NO ☐

#### 9. REFERENCIAS Y OTRAS ESPECIFICACIONES

SI ☒ NO ☐

- Consultar las normas de acuerdo con el Operador de Red local.
- Consultar Norma Técnica Colombiana (NTC 2050).
- De acuerdo con el artículo el artículo No. 2 “CAMPO DE APLICACIÓN” del Reglamento Técnico de Instalaciones Eléctricas (RETIE), numeral 2.1.1 “Conformidad de la instalación” tener en cuenta el literal (a) que cita lo siguiente; “Toda instalación objeto del RETIE debe demostrar su cumplimiento mediante la **Declaración de Cumplimiento** suscrita por quien realice directamente la construcción, la remodelación o ampliación de la instalación eléctrica. En los casos en que se exija la Certificación Plena, ésta se entenderá como la Declaración de Cumplimiento acompañada del Dictamen de Inspección expedido por el organismo de inspección acreditado por ONAC, que valide dicha declaración”.
- Verificar la conformidad RETIE de los productos eléctricos de acuerdo con el artículo No. 2 “CAMPO DE APLICACIÓN”, numeral 2.3 “PRODUCTOS” Tabla 2.1.

#### 10. MEDIDA Y FORMA DE PAGO

La medición y conteo será el resultado de cálculos efectuados sobre Planos. Se medirán longitudes en cualquier dirección y las curvas lo más aproximadas posible. El precio unitario al que se pagará será el consignado en el contrato.



El costo incluye:

- MATERIALES.
- EQUIPO BASICO (Herramienta menor).
- MANO DE OBRA

#### 11. NO CONFORMIDAD

En caso de no conformidad con estas especificaciones, durante su ejecución ó a su terminación, las obras se considerarán como mal ejecutadas. En este evento, el Constructor deberá reconstruirlas a su costo y sin que implique modificaciones y/o adiciones en el plazo y en el valor del contrato.

|                                     |         |                                    |
|-------------------------------------|---------|------------------------------------|
| ELABORO: CENTRO DE COSTOS C-4 COING | REVISO: | ACTUALIZO: ANGIE YISELA HOYOS LEON |
| FECHA: MAYO 19 DE 2008              | FECHA:  | FECHA: 2020                        |

|  |                                      |                |                           |             |  |      |
|--|--------------------------------------|----------------|---------------------------|-------------|--|------|
|  | <b>EJÉRCITO NACIONAL DE COLOMBIA</b> |                |                           |             |  |      |
| <b>DIRECCIÓN DE</b>  | INGENIEROS                           | <b>FORMATO</b> | ESPECIFICACIONES TECNICAS |             |  |      |
| <b>PROCESO</b>   | DISEÑO Y DESARROLLO                  | <b>CÓDIGO</b>  | DI-FT-06                  |             |  |      |
| <b>FECHA EMISIÓN</b>   | MARZO 7 DE 2011                      | <b>VERSION</b> | 01                        | <b>HOJA</b> | 3  | DE 2 |

|  |
|--|
| <b>12. ANEXOS</b> (Tablas, gráficos o esquemas)         SI <input type="checkbox"/> NO <input checked="" type="checkbox"/> |
|--|